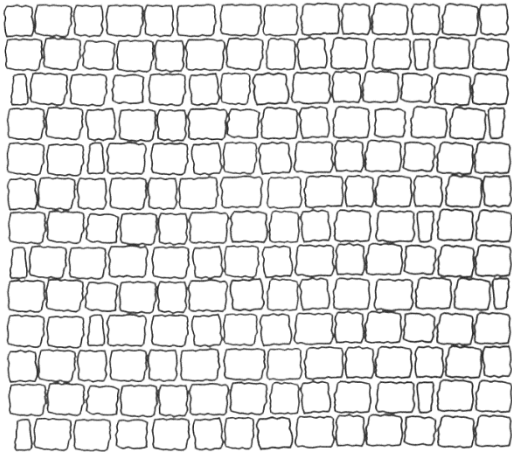
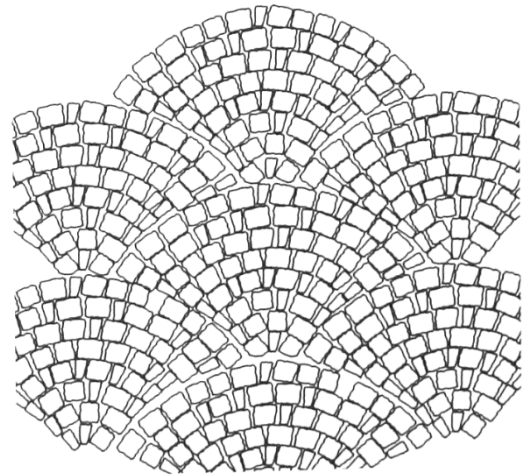


Frieda Verlegemuster 35

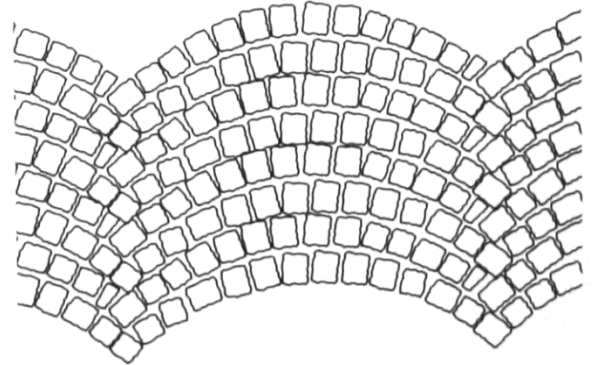
Standardverlegung:



Schuppenverlegung:



Segmentverlegung:



Steingrößen:

- 11,8 x 9,8 cm
- 10,8 x 9,8 cm
- 9,8 x 9,8 cm
- 8,8 x 9,8 cm
- 6,0 / 4,0 x 9,8 cm

pro Big Bag:

- 6,33 m²

Keine einzelnen Steingrößen erhältlich.



Johann Wintermantel GmbH & Co. KG
Ein Unternehmen der Meichle + Mohr Firmengruppe